



TALADRO






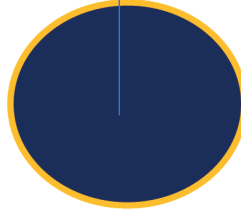

BOLTHO

FICHA TECNICA 2022

TALADRO ELÉCTRICO ZED001



Opciones basicas de color



Tipo de maquina

Especificaciones

Voltaje:230V

Frecuencia:50 Hz

Potencia:500 W

Velocidad:0-3000 RPM

Capa de perforación Acero:10 mm

Hormigón:13mm

Madera:25mm




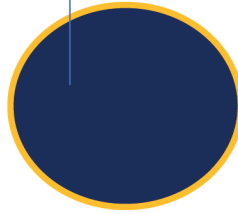

BOLTHO

FICHA TECNICA 2022

TALADRO ELÉCTRICO ZED004



Opciones basicas de color



Tipo de maquina

Especificaciones

Voltaje:230V

Frecuencia:50 Hz

Potencia:500 W

Velocidad:0-3000 RPM

Capa de perforación Acero:10 mm

Hormigón:13mm

Madera:25mm



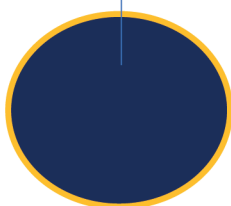

BOLTHO

FICHA TECNICA 2022

TALADRO ELÉCTRICO ZED002



Opciones basicas de color



Tipo de maquina

Especificaciones

Voltaje:230V

Frecuencia:50 Hz

Potencia:500 W

Velocidad:0-3000 RPM

Capa de perforación Acero:10 mm

Hormigón:13mm

Madera:25mm



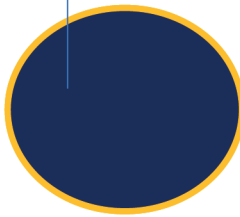

BOLTHO

FICHA TECNICA 2022

TALADRO ELECTRICO ZED005



Opciones basicas de color



Tipo de maquina

Especificaciones

Voltaje:230V

Frecuencia:50 Hz

Potencia:500 W

Velocidad:0-3000 RPM

Capa de perforación Acero:10 mm

Hormigón:13mm

Madera:25mm






FICHA TECNICA 2022

TALADRO ELÉCTRICO ZED001



Opciones basicas de color



Tipo de maquina

Especificaciones

Voltaje:230V

Frecuencia:50 Hz

Potencia:500 W

Velocidad:0-3000 RPM

Capa de perforación Acero:10 mm

Hormigón:13mm

Madera:25mm